

# DNPの概要

## CONTENTS

- |    |             |
|----|-------------|
| 10 | 業績の概要       |
| 14 | DNPの概観      |
| 16 | DNPの製品・サービス |
| 18 | DNPの事業展開の歴史 |
| 20 | 投資家情報       |





DNP

# 業績の概要

## 連結財務グランドサマリー

大日本印刷株式会社および子会社 3月31日に終了した各会計年度

	2016	2015	2014	増減 2016/2015
<b>損益計算書関連 (百万円)</b>				
売上高	¥ 1,455,916	¥ 1,462,118	¥ 1,448,550	-0.4%
営業利益	45,471	48,173	50,098	-5.6%
経常利益	52,651	53,759	53,285	-2.1%
税金等調整前当期純利益	54,840	51,061	48,608	7.4%
親会社株主に帰属する当期純利益	33,587	26,923	25,641	24.8%
<b>バランスシート関連 (百万円)</b>				
純資産合計	¥ 1,063,241	¥ 1,124,093	¥ 976,386	-5.4%
有利子負債	189,820	187,946	182,596	1.0%
総資産	1,718,636	1,809,462	1,574,753	-5.0%
<b>キャッシュ・フロー関連 (百万円)</b>				
営業活動によるキャッシュ・フロー	¥ 72,629	¥ 85,730	¥ 120,108	-15.3%
投資活動によるキャッシュ・フロー	-60,883	-50,540	-58,370	20.5%
財務活動によるキャッシュ・フロー	-47,166	-23,864	-80,038	97.6%
フリーキャッシュ・フロー*	11,746	35,190	61,738	-66.6%
<b>1株当たりデータ (円)</b>				
当期純利益	¥ 53.09	¥ 41.81	¥ 39.81	27.0%
純資産	1,618.65	1,675.63	1,447.95	-3.4%
配当金	32	32	32	-
<b>売上高利益率 (%)</b>				
営業利益率	3.12	3.29	3.46	-0.17
EBITDAマージン	8.42	8.24	8.63	0.18
当期純利益率	2.31	1.84	1.77	0.47
<b>財務比率</b>				
ROE (%)	3.20	2.67	2.81	0.53
ROA (%)	1.90	1.59	1.63	0.31
D/E レシオ (%)	19	17	20	-
インタレストカバレッジレシオ (倍)	20.79	21.32	18.47	-
<b>バリュエーション (3月31日の株価)</b>				
PER (倍)	18.84	27.94	24.84	-
PBR (倍)	0.62	0.70	0.68	-
EV/EBITDA (倍)	5.23	6.01	4.93	-
PCFR (倍)	6.36	8.00	6.43	-
配当利回り (%)	3.20	2.74	3.24	0.46
<b>株主還元</b>				
自己株式の買付 (百万円)	19,998	-	-	-
配当性向 (%)	60.30	76.50	80.4	-
<b>その他</b>				
長期格付け (R&I)	AA-	AA-	AA	-
外国人保有率 (%)	22.01	25.54	24.41	-

\* フリーキャッシュ・フロー = 営業活動によるキャッシュ・フロー - 投資活動によるキャッシュ・フロー

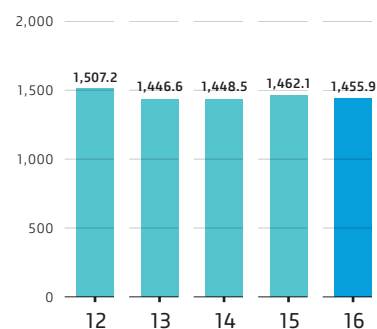
ICカード、写真プリント用熱転写記録材、リチウムイオン電池用部材などが伸張

情報コミュニケーション部門が増収・増益を果たし、部門営業利益が32.3%増加

新しい価値の創出に向けて戦略的なM&Aや設備投資などを実施

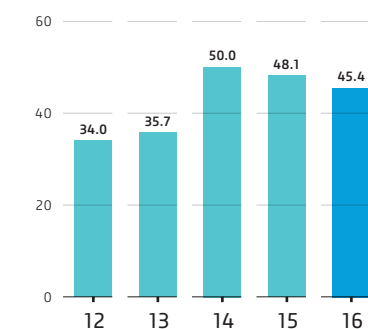
### 売上高

(単位:十億円)



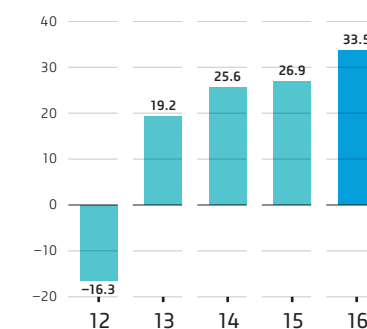
### 営業利益

(単位:十億円)



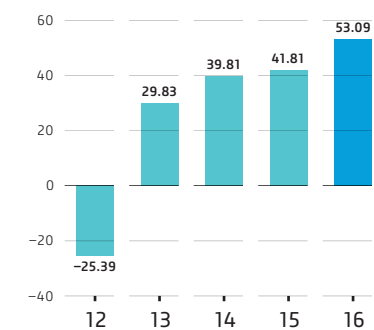
### 親会社株主に帰属する 当期純利益 (純損失)

(単位:十億円)



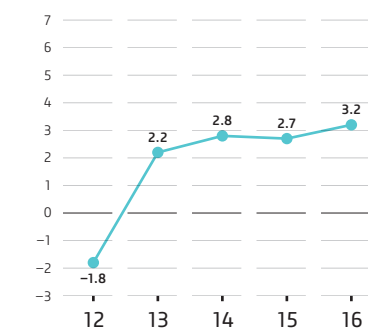
### 1株当たり当期純利益 (純損失)

(単位:円)



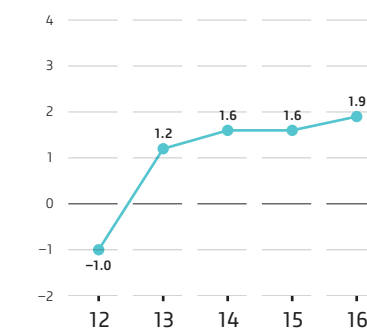
### ROE

(単位:%)



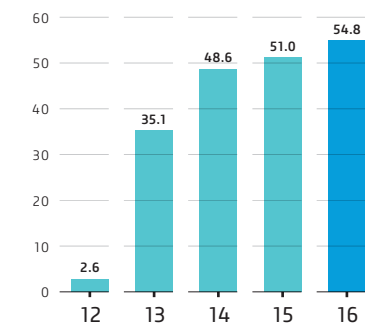
### ROA

(単位:%)



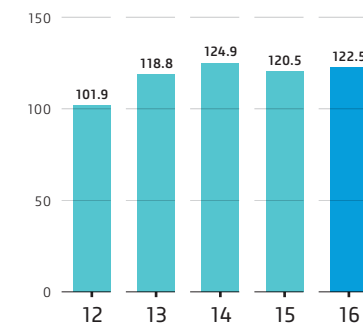
### 税金等調整前当期純利益

(単位:十億円)



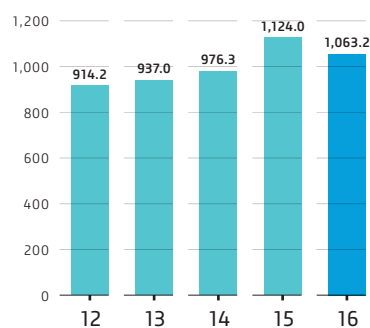
### EBITDA

(単位:十億円)



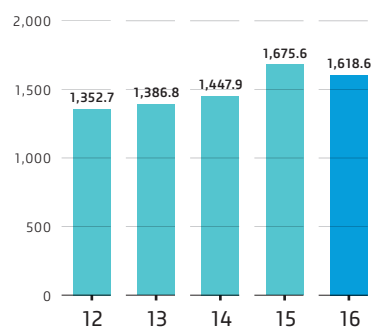
### 純資産

(単位:十億円)



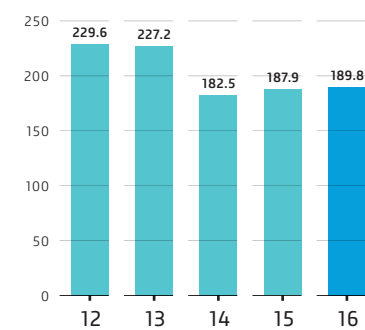
### 1株当たり純資産

(単位:円)



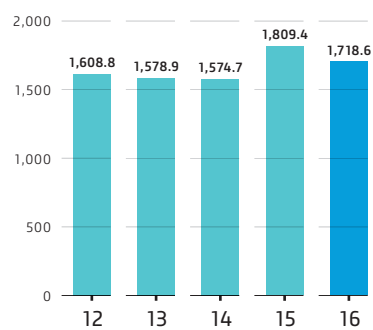
### 有利子負債

(単位:十億円)



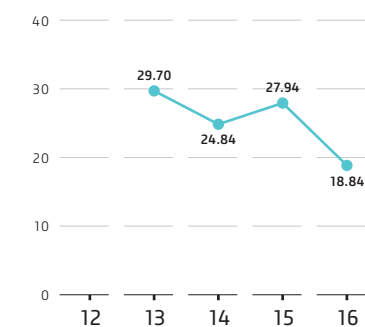
### 総資産

(単位:十億円)



### PER (株価収益率)\*

(単位:倍)



### PBR (株価純資産倍率)

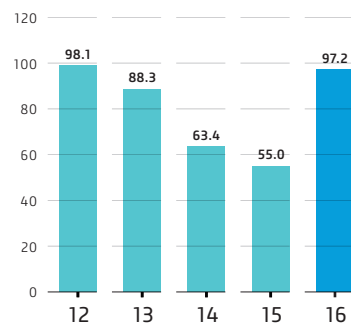
(単位:倍)



\* 2012年3月期は、当期純損失のため表示していません。

## 設備投資\*

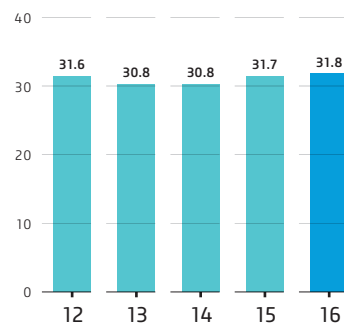
(単位:十億円)



\* 無形固定資産への投資も含んでいます。

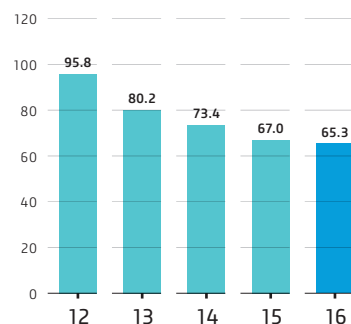
## 研究開発費

(単位:十億円)



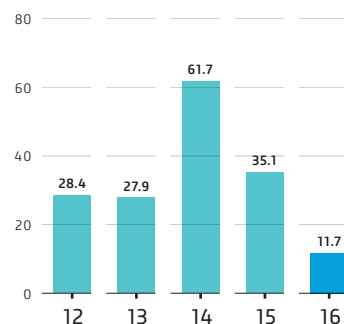
## 減価償却費

(単位:十億円)



## フリーキャッシュ・フロー\*

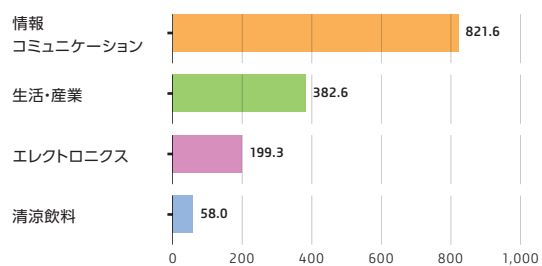
(単位:十億円)



\* 営業活動によるキャッシュ・フロー - 投資活動によるキャッシュ・フロー

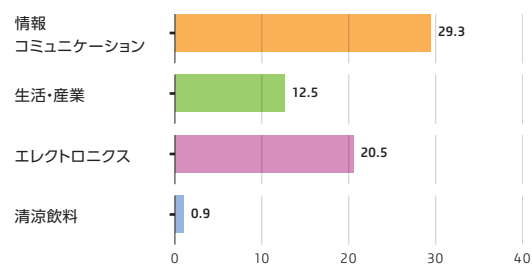
## セグメント別売上高 (2016年3月期)

(単位:十億円)



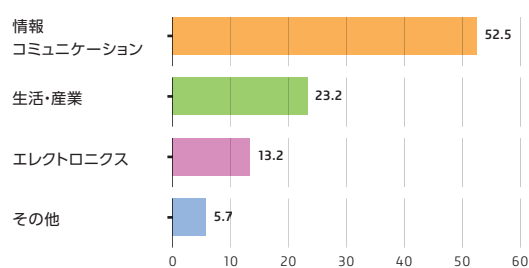
## セグメント別営業利益 (2016年3月期)

(単位:十億円)



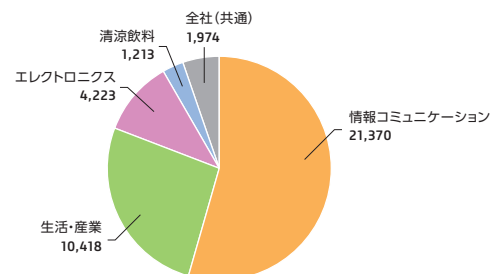
## セグメント別設備投資 (2016年3月期)

(単位:十億円)



## セグメント別従業員数 (2016年3月末時点)

(単位:名)



## プロフィール

**印刷(Printing)と情報(Information)の強みを  
組み合わせたイノベーションにより、  
新たな価値を創出していく総合印刷会社**

DNPは、国内外の約3万社の顧客企業や生活者に対し、幅広い事業分野で多様な製品やサービスを提供する世界最大規模の総合印刷会社です。1876年の創業以来強みとしてきた印刷技術や情報技術を活かし、出版印刷や商業印刷から、包装や建材、ディスプレイ関連製品や電子デバイスなどへと事業領域を拡げ、世界シェアNo.1の製品を数多く開発してきました。今後は、生活者や社会の課題を解決するため、「知とコミュニケーション」「食とヘルスケア」「住まいとモビリティ」「環境とエネルギー」という成長領域で、DNPの強みである印刷(Printing)と情報(Information)を組み合わせたイノベーションにより、新たな価値を創出していきます。

またDNPは、グループ全体での経営の効率化に早くから取り組み、全体最適や収益性の向上、経営資源の効率的な活用などを進めてきました。本社に企画や営業、研究・開発などの機能を集中させ、製造部門や個別の技術開発部門をグループ会社に配置するなど、効率的な経営に努めています。

DNPの従業員数は39,198名で、国内に40の営業拠点、56の生産工場があります。海外では16の国と地域に25の営業拠点、9つの国と地域に14の生産工場を持ち、16.1%の売上規模となっています(2016年3月末時点)。

## 事業ポートフォリオ

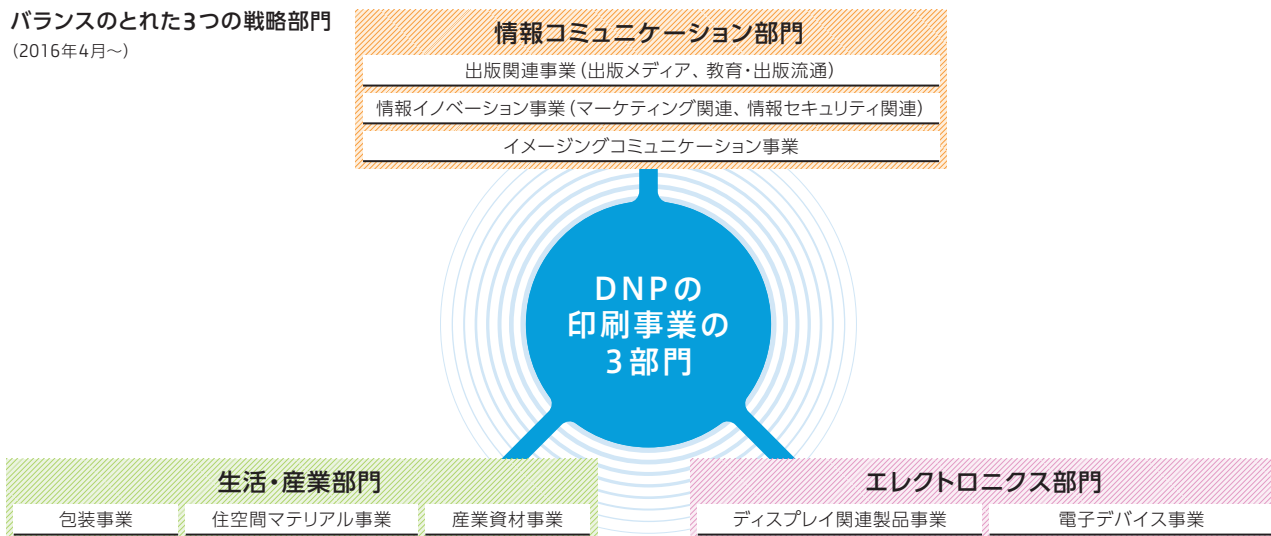
**安定性、収益性、成長性、事業リスクの観点から  
バランスのとれた事業ポートフォリオ**

DNPの事業は、連結売上高の約96%を占める印刷事業と、約4%を占める北海道コカ・コーラボトリング株式会社の清涼飲料事業で構成されています。この事業ポートフォリオを強みとして、企業や生活者に新しい価値を提供することにより、事業の拡大と企業価値の向上を実現していきます。

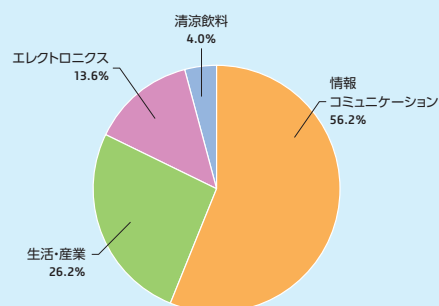
印刷事業は特に、印刷技術と情報技術の応用・発展によって、あらゆる業種・業態の企業や生活者の課題を解決していく多彩な事業で成り立っています。創業当初から取り組んでいる出版印刷をはじめ、商業印刷を中心としたマーケティング関連、ICカードなどの情報セキュリティ関連、写真プリント等に係る製品を中心としたイメージングコミュニケーション事業などの「情報コミュニケーション部門」、包装や建材、エネルギー関連部材などの幅広い製品を提供する「生活・産業部門」、ディスプレイ関連製品や電子デバイスなどの「エレクトロニクス部門」の3つに分かれています。これらの部門は相互に連携し合うとともに、安定性、収益性、成長性、事業リスクの観点から、バランスのとれた事業ポートフォリオを構成しています。

清涼飲料事業では、コカ・コーラのブランド力を活かし、独自の製品開発を行うほか、国内他地域のボトラーと連携した生産や調達も進めるなど、事業基盤の強化に努めています。

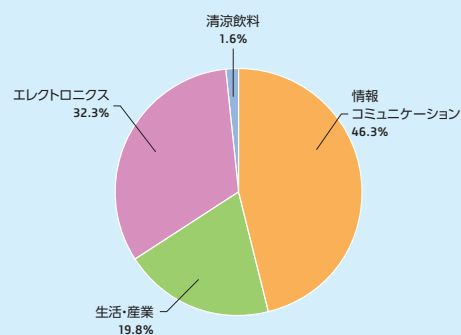
### バランスのとれた3つの戦略部門 (2016年4月～)



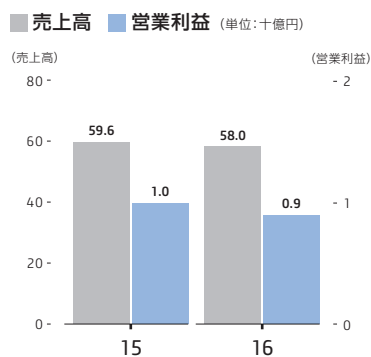
セグメント別  
売上高構成比 (2016年3月期)



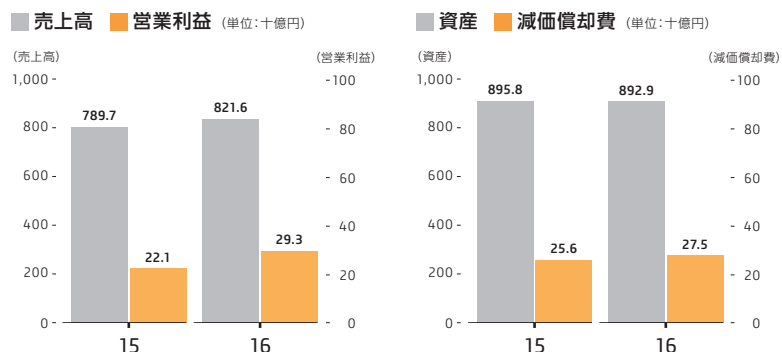
セグメント別  
営業利益構成比 (2016年3月期)



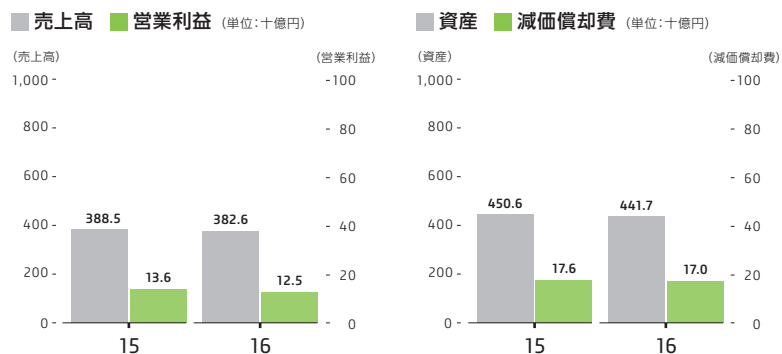
## 清涼飲料部門



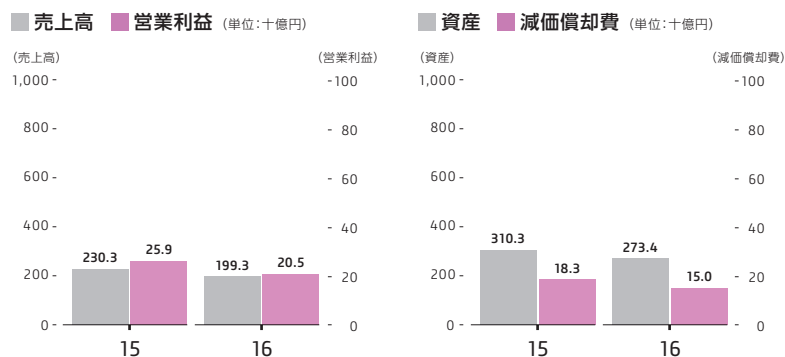
## 情報コミュニケーション部門※



## 生活・産業部門※



## エレクトロニクス部門



※2015年4月に、イメージングコミュニケーション事業を生活・産業部門から情報コミュニケーション部門に移行しました。  
この変更後の区分方法に基づいて、前年同期の数値を記載しています。



# DNPの製品・サービス

## 情報コミュニケーション部門

### 出版関連事業


- 出版メディア [1] 雑誌 [2] 書籍  
[3] ハイブリッド型総合書店「honto」(イメージ)
- 教育・出版流通 [4] MARUZEN&ジュンク堂書店 渋谷店

### 情報インベーション事業

- マーケティング [5] チラシ、カタログ [6] 家計簿アプリ  
[7] デジタルサイネージ(省エネルギー型)
- BPO\* [8] DNP神谷ソリューションセンター
- 情報セキュリティ [9] パーソナルメール [10] ICカード・磁気カード  
[11] SIMカード [12] 透明ホログラムリボン

### イメージングコミュニケーション事業

- [13] 昇華型熱転写記録材 [14] 昇華型フォトプリンター  
[15] 証明写真機「Ki-Re-i(キレイ)」  
[16] 溶融型熱転写記録材で作成したバーコードラベル






\*BPO(Business Process Outsourcing)

## 生活・産業部門

- 包装事業 [17] パッケージ  
[18] ユニバーサルデザインに配慮したパッケージ  
[19] バリアフィルム/パッケージ  
[20] バイオマスプラスチックパッケージ  
[21] PETボトルとプリフォーム(写真左)  
[22] PETボトル用無菌充填システム  
[23] 生活行動モニタリングシステム用の薬パッケージ
- 住空間マテリアル事業 [24] 住宅用内装材(床材)  
[25] 住宅用内装材(壁紙) [26] 建物用外装材  
[27] 自動車用内装材 [28] 車両用内装材(北陸新幹線)






- 産業資材事業 [29] 太陽電池用部材  
[30] 太陽電池用バスラインシート  
[31] リチウムイオン電池用バッテリーパウチ



## エレクトロニクス部門

- ディスプレイ関連製品事業 [32] 液晶カラーフィルター  
[33] ラージスケールフォトマスク [34] タッチパネルセンサー  
[35] ディスプレイ用光学フィルム  
[36] 静電容量式タッチパネル用電極フィルム  
[37] 超短焦点プロジェクター用ディスプレイシステム

- 電子デバイス事業 [38] 半導体用フォトマスク  
[39] ナノインプリント用マスターテンプレート  
[40] ハードディスクドライブ用サスペンション  
[41] 小型半導体パッケージ用リードフレーム  
[42] LED用金属基板 [43] カメラモジュール  
[44] 画像・映像処理LSI [45] NFCモジュール  
[46] 電子ペーパーシステム  
[47] MEMS(微小電気機械システム) 製品



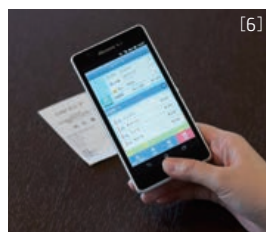
[ ]はP.16-17の写真番号です。



[4]



[5]



[6]



[7]



[8]



[12]



[13]




[14]



[15]



[16]



[19]



[20]




[21]



[22]




[23]




[27]



[28]




[29]



[30]



[31]



[35]




[36]




[37]



[38]




[39]




[43]




[44]



[45]

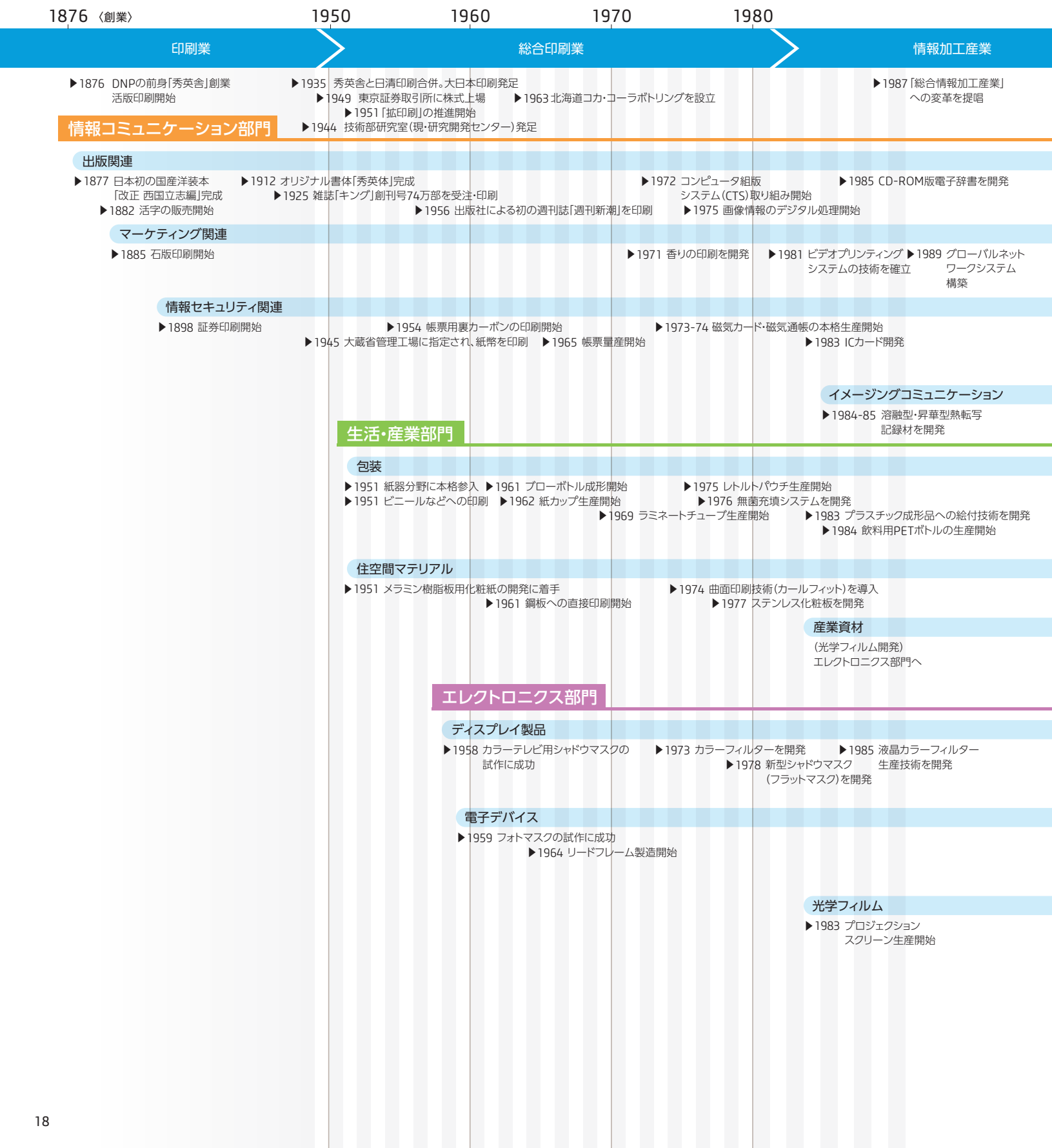


[46]

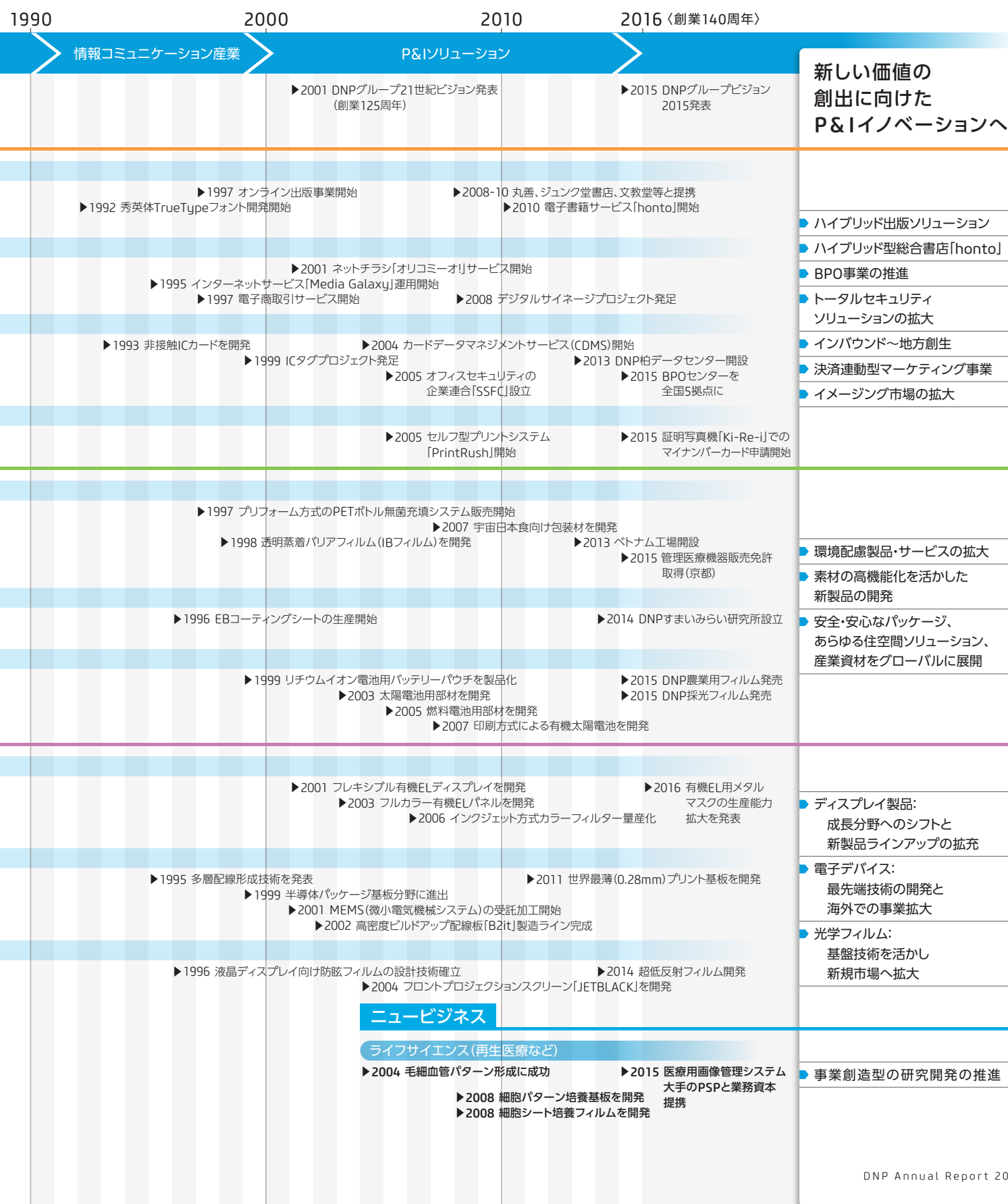


[47]

# DNPの事業展開の歴史







(2016年3月31日現在)

## 大日本印刷株式会社

本社：〒162-8001  
東京都新宿区市谷加賀町一丁目1番1号

創業：1876年

従業員数（連結）：39,198名

資本金：114,464百万円

### 株式の総数：

発行可能株式総数 1,490,000,000株

発行済株式総数 680,480,693株

※自己株式17,000,000株を2016年5月26日に消却したことにより、  
発行済株式総数は、663,480,693株となっています。

### 単元株主の総数（1,000株以上を保有）：

24,228名

上場証券取引所：東京証券取引所

大株主の状況：	持株数（千株）	持株比率（％）
日本マスタートラスト信託銀行株式会社（信託口）	46,972	7.47
日本トラスティ・サービス信託銀行株式会社（信託口）	35,566	5.65
第一生命保険株式会社	30,882	4.91
株式会社みずほ銀行	18,413	2.93
自社従業員持株会	15,639	2.49
日本生命保険相互会社	9,471	1.51
日本トラスティ・サービス信託銀行株式会社（信託口9）	8,010	1.27
ザ バンク オブ ニューヨーク メロン エスエーエヌバイ 10	7,340	1.17
ステート ストリート バンク ウェスト クライアント トリートリー 505234	7,306	1.16
ステート ストリート バンク アンド トラストカンパニー 505225	7,198	1.14

- 注) 1. 自己株式(51,375,142株)は、上記大株主からは除外しています。  
2. 持株比率は、発行済株式総数から自己株式を控除した株式数(629,105,551株)を基準に算出しています。

### DNPが組み込まれている主なインデックス：

日経平均株価  
TOPIX Large70  
S&P/TOPIX 150  
Dow Jones Sustainability Indices  
FTSE4Good Global Index  
MSCI Global Sustainability Indexes  
CDP Climate Performance  
Leadership Index  
ETHIBEL Investment Register  
モーニングスター社会的責任投資株価指数

株式コード：7912

### 株主名簿管理人：

みずほ信託銀行株式会社 本店証券代行部  
東京都中央区八重洲一丁目2番1号

### 米国預託証券（ADR）：

比率（ADR：普通株）：1：1  
上場市場：OTC（店頭取引）  
シンボル：DNPLY  
CUSIP番号：233806306  
名義書換・預託代理人：  
The Bank of New York Mellon  
101 Barclay Street, 22 West, New York,  
NY 10286, U.S.A.  
電話：(201) 680-6825  
フリーダイヤル（米国内）：888-269-2377  
(888-BNY-ADRS)  
URL：<http://www.adrbnymellon.com/>

定時株主総会：6月中

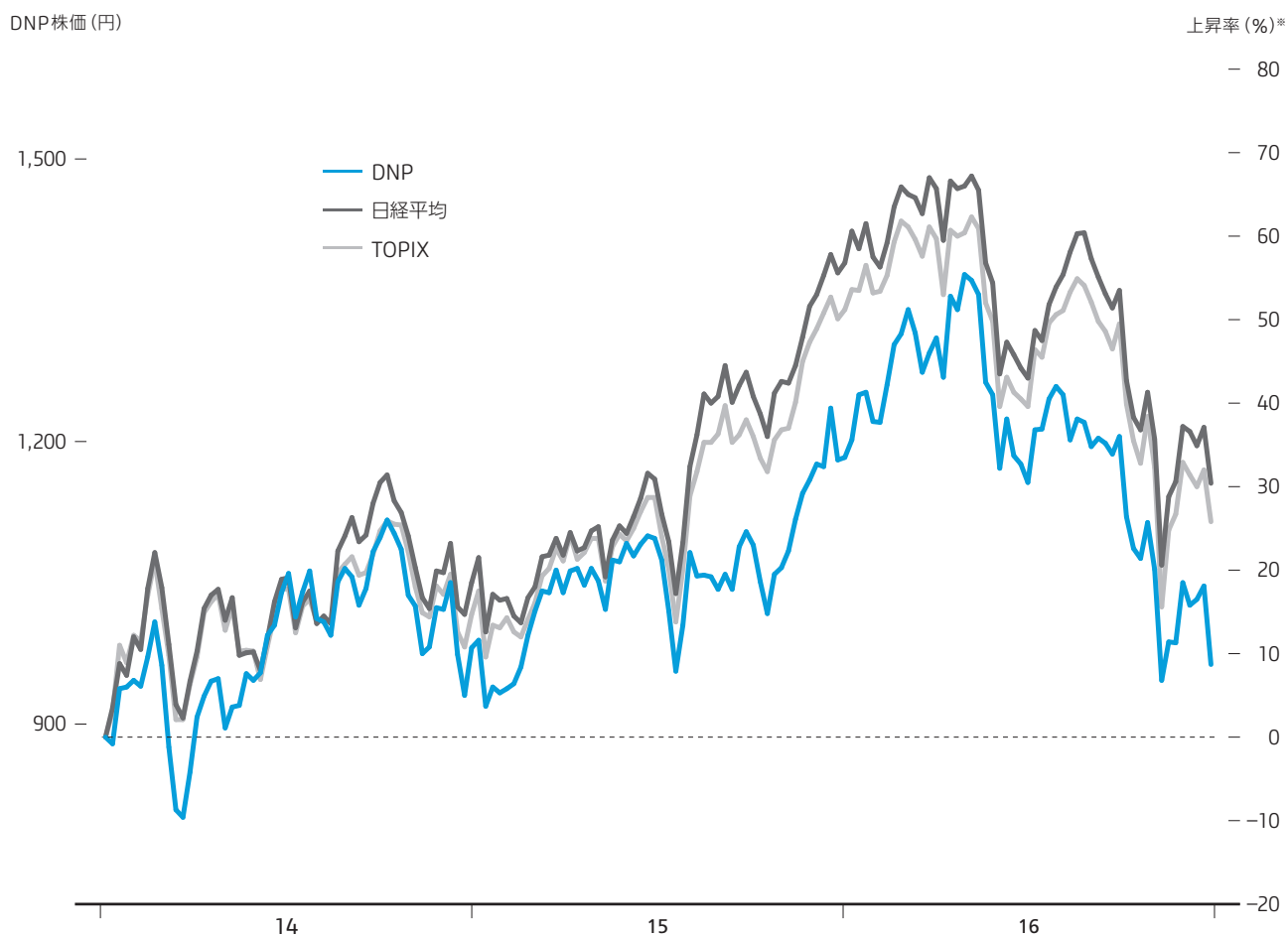
### 投資家情報に関するお問い合わせ：

大日本印刷株式会社  
コーポレートコミュニケーション本部  
広報室 IRグループ  
東京都新宿区市谷加賀町一丁目1番1号  
Tel: 03-6735-0101  
Fax: 03-5225-8239

### ウェブサイト：

<http://www.dnp.co.jp/>

株価推移の状況(東京証券取引所)  
(2014年、2015年、2016年3月期)



※2013年3月末日の終値を基準にしています。

議決権の状況

(2016年3月31日現在)

区分	株式数(株)	議決権の数(個)
無議決権株式	—	—
議決権制限株式(自己株式等)	—	—
議決権制限株式(その他)	—	—
完全議決権株式(自己保有株式)	普通株式 51,375,000	—
(自己株式等)	(相互保有株式) 普通株式 1,085,000	—
完全議決権株式(その他)	普通株式 626,088,000	626,087
単元未満株式	普通株式 1,932,693	—
発行済株式総数	680,480,693	—
総株主の議決権	—	626,087

自己株式等

(2016年3月31日現在)

保有者	保有株式数(株)	発行株式数に対する割合(%)
大日本印刷(株)	51,375,000	7.55
教育出版(株)	1,085,000	0.16
合計	52,460,000	7.71